












Container	Tara	Máxima Peso Bruto	Carga Máxima	Medidas Internas	Abertura da Porta	Capacidade Cúbica	Controle Temperatura
Dry 20 pés 20'X8'X8'6" 	2.230kg/ 4.920lb	30.480kg / 67.200lb	28.250kg / 62.280lb	C: 5.900mm / 19'4" L: 2.350mm / 7'8" A: 2393mm / 7'10"	L: 2.340mm / 7'8" A: 2.280mm / 7'6"	33,2m³ / 1.172 tf3	-30° e +30°
Dry 40 High Cube 40'X8'X9'6" 	3.900kg/ 8.600lb	32.500kg / 71.650lb	28.600kg / 63.050lb	C: 12.032mm / 39'6" L: 2.352mm / 7'9" A: 2.698mm / 8'10"	L: 2.340mm / 7'8" A: 2.585mm / 8'5"	76m³ / 2.390tf3	-30° e +30°
Dry 40 pés 40'X8'X8'6" 	3.720kg/ 8.200lb	32.500kg / 71.650lb	28.750kg / 63.450lb	C: 12.032mm / 39'6" L: 2.350mm / 7'8" A: 2.392mm / 7'10"	L: 2.340mm / 7'8" A: 2.280mm / 7'6"	67.7m³ / 2.390tf3	-30° e +30°
Graneleiro Dry 20 HC 	2.900kg	32.000kg	35.000kg	C: 5.857mm L: 2.380mm A: 2.688mm	L: 400mm X 300mm A: 610mm	37.5m³	0
20 Insulado 	2.560kg/ 5.840lb	24.000kg / 52.910lb	21.350kg / 47.070lb	C: 5.444mm / 17'10" L: 2.300mm / 7'6" A: 2.250mm / 7'5"	L: 2.300 / 7'6" A: 2.215mm / 7'4"	29.8m³ / 1.052tf3	-30° e +30°

YOUR GOODS IN GOOD HANDS EVERYWHERE IN THE WORLD®

Fonte: [Guia Marítimo](#)

Container	Tara	Máxima Peso Bruto	Carga Máxima	Medidas Internas	Abertura da Porta	Capacidade Cúbica	Controle Temperatura
40 Insulado 	2.780kg/ 6130lb	27.000kg / 67.200lb	24.220kg / 61.070lb	C: 5.444mm / 17'10" L: 2.300mm / 7'6" A: 2.250mm / 7'5"	L: 2.300 / 7'6" A: 2.215mm / 7'4"	76.4m³ / 1.052tf3	-30° e +30°
Plataforma/ Flat Pack 20 	5.000kg	34.000kg	31.260kg	C: 6,06mm L: 6.038mm A: 11.984mm (headers)	Acesso Lateral: 11.684mm L:0 A: 0	56.7 m³	0
Flat Rack Collapsible 40 	5.000kg	50.000 kg	45.000kg	C: 12.192mm L: 11.980mm A: 11.984mm (headers)	L: 0 A:0	37.57 m³	0
Reefer 20 	2.920kg/ 3.790lb	30.480kg/ 67.200lb	27.400kg/ 60.410lb	C: 5.444mm / 17'10" L: 2.294mm / 7'5" A: 2.276mm / 7'5"	L:2.290mm / 7'5" A: 2.261mm / 7'5"	28.4 m³ / 992 tf3	-30° e +30°
Reefer 40 	4.800kg/10.580lb	32.500/ 71650lb	27.700kg/ 61.070lb	C: 11.561mm / 37'11" L: 2.268mm / 7'5" A: 2.249mm / 7'5"	L: 2.280mm/ 7'55" A: 2.205mm/ 7'3"	59.3m³/ 2.075tf3	-30° e +30°
Reefer 40 HC 	4.265kg/10.580lb	32.500kg/71.650lb	27.700kg/61.070lb	C: 11.561mm / 37'11" L: 2.268mm / 7'5" A: 2.249mm / 7'5"	L: 2.280mm/7'55" A: 2.200mm	76.4 m³/2075ft3	-30° e +30°

YOUR GOODS IN GOOD HANDS EVERYWHERE IN THE WORLD®

Fonte: [Guia Marítimo](#)